



# ФОНД ЗА ОСИГУРУВАЊЕ НА ДЕПОЗИТИ

РЕПУБЛИКА МАКЕДОНИЈА

ул"11 Октомври" бр.18  
Скопје 1000



тел: 02/32 35 730  
факс: 02/32 96 901  
е-пошта:  
[info@fodsk.org.mk](mailto:info@fodsk.org.mk)  
[www.fodsk.org.mk](http://www.fodsk.org.mk)

QF-A-014

## ГОДИШЕН ИЗВЕШТАЈ ЗА ДЕЛОВНАТА АКТИВНОСТ НА ФОНДОТ ЗА ОСИГУРУВАЊЕ НА ДЕПОЗИТИ ЗА 2017 ГОДИНА

Скопје, февруари 2018 година

## Содржина

РЕЗИМЕ .....	3
I. ДВИЖЕЊЕ НА ДЕПОЗИТИТЕ НА НАСЕЛЕНИЕТО ВО БАНКАРСКИОТ СИСТЕМ ВО РЕПУБЛИКА МАКЕДОНИЈА ВО ТЕКОТ НА 2017 ГОДИНА.....	5
II. ИНВЕСТИЦИСКО ПОРТФОЛИО НА ФОНДОТ (01.01.2017 – 31.12.2017) .....	14
III. ОБЕСШТЕТУВАЊЕ НА ШТЕДАЧИТЕ ВО ЧЛЕНКИ НА ФОНДОТ КАЈ КОИ СЕ СЛУЧИЛ РИЗИЧЕН НАСТАН (СТЕЧАЈ ИЛИ ЛИКВИДАЦИЈА).....	18
IV. ФИНАНСИСКИ РЕЗУЛТАТИ ЗА 2017 ГОДИНА .....	21
V. ДЕЛОВНИ АКТИВНОСТИ НА ФОНДОТ ВО ТЕКОТ НА 2017 ГОДИНА .....	25
ОРГАНИ НА УПРАВУВАЊЕ И РАКОВОДЕЊЕ .....	25
КАДРОВСКА И ТЕХНИЧКА ОРГАНИЗАЦИЈА .....	26
ДЕЛОВНИ ПРОЦЕСИ ВО ФОНДОТ ЗА ОСИГУРУВАЊЕ НА ДЕПОЗИТИ .....	27
ДОНЕСЕНИ АКТИ .....	28
ОСОВРЕМЕНУВАЊЕ НА ДЕЛОВНИТЕ ПРОЦЕСИ ВО ФОНДОТ .....	29
МЕЃУНАРОДНА СОРАБОТКА .....	29
ОСТАНАТИ АКТИВНОСТИ НА ФОНДОТ ЗА ОСИГУРУВАЊЕ НА ДЕПОЗИТИ .....	30

## РЕЗИМЕ

Реална стапка на раст на бруто домашниот производ за 2017 година изнесува 1,6%, што е за 1,3% помала од стапката на раст на бруто домашниот во 2016 година. Падот на растот на БДП може да се оправда со политичката криза која своја разрешница имаше во втората половина на 2017 година. Стапката на инфлација изнесува 1,4%, а стапката на невработеност во континуитет се намалува и за 2017 година изнесува 22,4% (со намалување од 1,3% во однос на 2016 година).

Во првата половина на 2017 година, под влијание на политичките случувања, немаше пораст на вкупните депозити на население, но сепак веќе во втората половина на годината се забележува значителен пораст и континуитет во растот. Што се однесува до банкарскиот сектор во Република Македонија, тој и во текот на 2017 година остана стабилен, ликвиден и сигурен. Важно е да се нагласи дека денарските депозити имаат поголемо учество во вкупните депозити на население во сооднос 51,3% денарски депозити наспроти 48,7% девизни депозити, што е сигнал за зацврстување на довербата на граѓаните во банкарскиот сектор. Вкупниот износ на депозити на население на 31.12.2017 година изнесуваше 241,016 милијарди денари или 3,9 милијарди евра. Годишниот раст на депозитите во денари за 2017 година изнесува 5,9%. Наплатата на премиите во 2017 година, заклучно со месец октомври се одвиваше по стапка од 0,5% на годишно ниво, а во ноември 2017 година истата се намали на 0,25% на годишно ниво. Премиите се пресметуваат врз основа на движењето на вкупните депозити на населението.

Инвестициското портфолио бележи зголемување за 2.241,6 милиони денари или за 16,6% во однос на состојбата од 31.12.2016 година. На крајот на 2017 година ИП изнесуваше 15,75 милијарди денари според номиналната вредност односно 15,612 милијарди денари сегашна вредност (31.12.2017). Фондот во текот на 2017 година учествуваше на 15 аукции на државни записи од Министерството за финансии.

Процесот на обесштетување на штедачи од банки и штедилници кај кои настанал ризичен настан во минатото (стечај или ликвидација) продолжи и во текот на 2017 година, а на 31.12.2017 достигна висина од 90,05%. Фондот исто така спроведува активности за информирање на штедачите за можноста за обесштетување за оние кои сè уште не побарале остварување на правото за обесштетување.

За извршување на целокупната активност на Фондот во текот на 2017 година се тестираше и користеше електронско софтверско решение Лука чија што имплементација заврши во декември 2016 година. Преку ова решение се остварува поголема ефикасност и

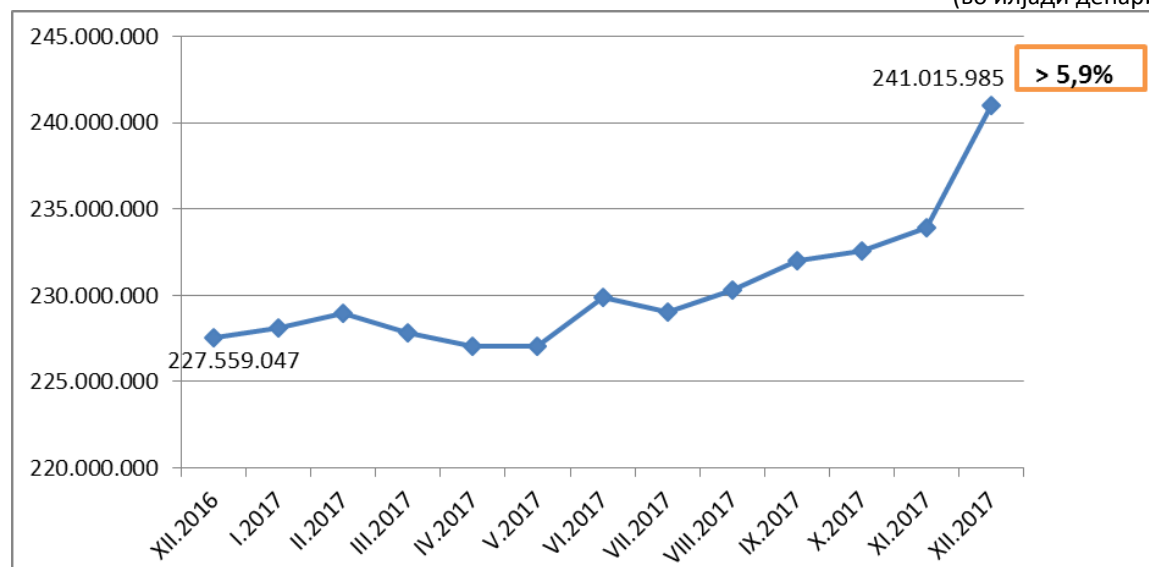
ефективност во работата кај сите деловни процеси на Фондот и се изврши комплетна реорганизација и модернизација на работењето во Фондот. Во организациската поставеност на Фондот во текот на 2017 година немаше структурни промени. Во август 2017 година за в.д. директор беше назначен Борче Хаџиев, на местото на претходниот директор Горан Анчески.

в.д. директор,  
Борче Хаџиев

**I. ДВИЖЕЊЕ НА ДЕПОЗИТИТЕ НА НАСЕЛЕНИЕТО ВО БАНКАРСКИОТ СИСТЕМ ВО РЕПУБЛИКА МАКЕДОНИЈА ВО ТЕКОТ НА 2017 ГОДИНА**

Вкупниот износ на депозити на населението во банкарскиот сектор во Република Македонија на крајот на месец декември 2017 година изнесуваше 241,0 милијарди денари (3,9 милијарди евра). Годишниот раст на депозитите е 5,9%, што е главно детерминиран од месечната стапка на раст на депозити на население од 3% во месец декември 2017 година. (Графикон 1). Споредено на годишна основа депозитниот раст од 5,9% во поголем дел се должи на повисок годишен раст на краткорочните депозити (18%) и истовремен, но благ раст на долгорочните депозити од 0,2%. Анализата од аспект на валутната структура покажува дека денарските депозити имаат поголем придонес кон месечниот и годишниот раст, односно годишниот раст на денарските депозити е 7,2%, а годишниот раст на девизните депозити е 4,6%.

Графикон 1. Месечни движења на депозитите на население во текот на 2017 година  
(во илјади денари)

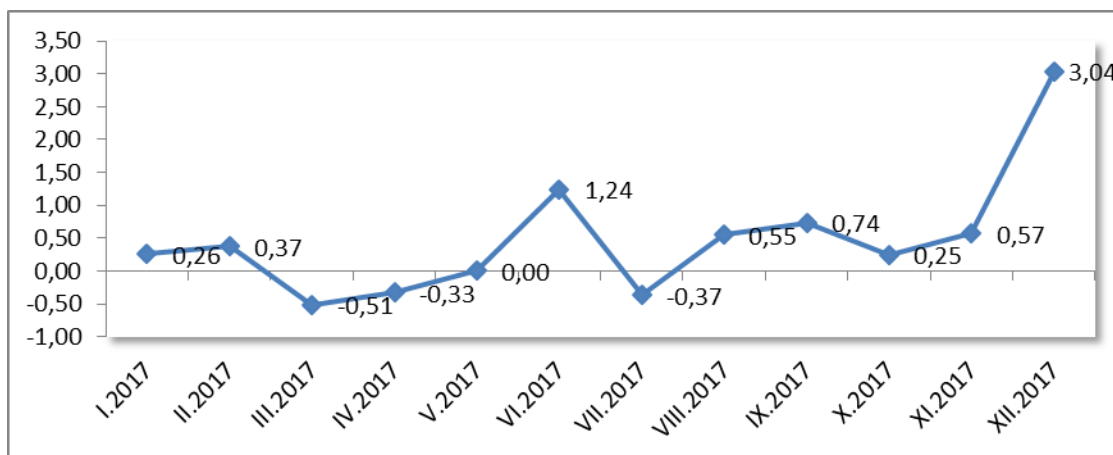


Извор: Административни податоци на ФОД

Дополнителните анализи на движењата на месечниот раст на депозитната база на населението во 2017 година укажува на месечни флукуации на раст и намалувања кои се најизразени во месеците март и април 2017 година преку намалување на депозитната база за 0,5% односно 0,3% предизвикано од неизвесноста од домашните политички случувања и во месец јули 2017 година од 0,4% поради зголемената потрошувачка на населението во летниот период од годината, по што следи благ, но континуиран месечен раст на депозитите најизразен во месец декември 2017 година од 3% односно 7 милијарди денари.

Анализирано од аспект на валутната и рочна структура, денарските депозити и краткорочните депозити имаат поголем придонес кон месечниот раст во месец декември 2017 година отколку девизните депозити и долгорочните депозити. (Графикон 2).

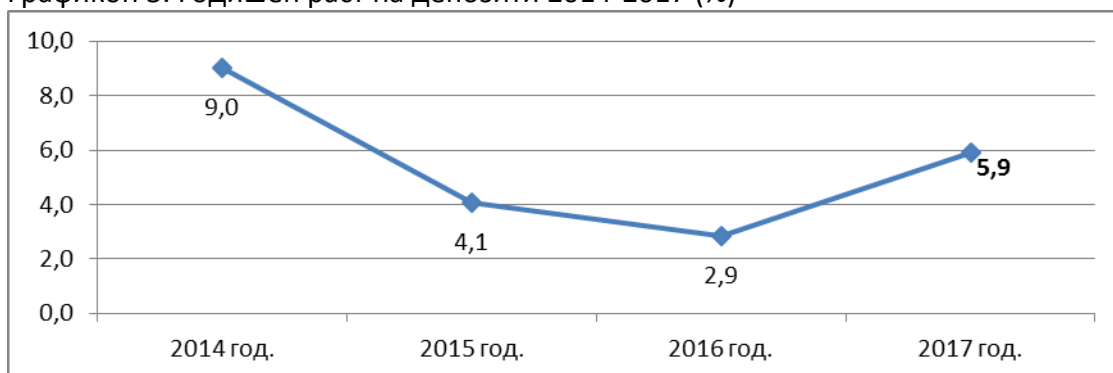
Графикон 2. Раст на депозити по месеци, 2017 (%)



Извор: Административни податоци на ФОД

Историските податоци за движење на депозитите на годишно ниво за периодот 2014 - 2017 година укажуваат дека во 2017 година има највисок годишен раст на депозити од 5,9% по трендот на намалување на годишниот раст на депозити кој започна во 2015 година. (Графикон 3).

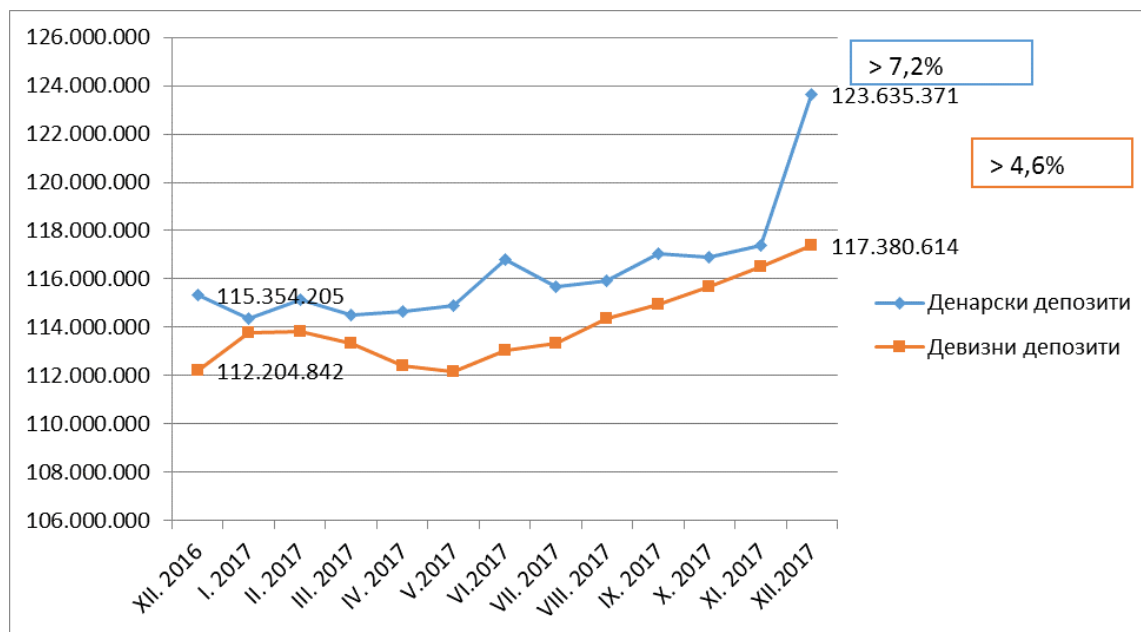
Графикон 3. Годишен раст на депозити 2014-2017 (%)



Извор: Административни податоци на ФОД

Трендот на заздравување на процесот на денаризација на депозитната маса, кој беше прекинат во првиот квартал на 2016 година, продолжи и во 2017 година со што депозитниот раст е повисок кај денарските депозити, односно бележи зголемување на денарските депозити во декември 2017 година во однос на декември 2016 година од 7,2%, додека пак девизните депозити бележат раст од 4,6% на годишно ниво. Следствено на тоа, денарските депозити имаат поголем придонес кон годишниот раст наспроти девизните депозити (61,5% односно 38,5%). (Графикон 4)

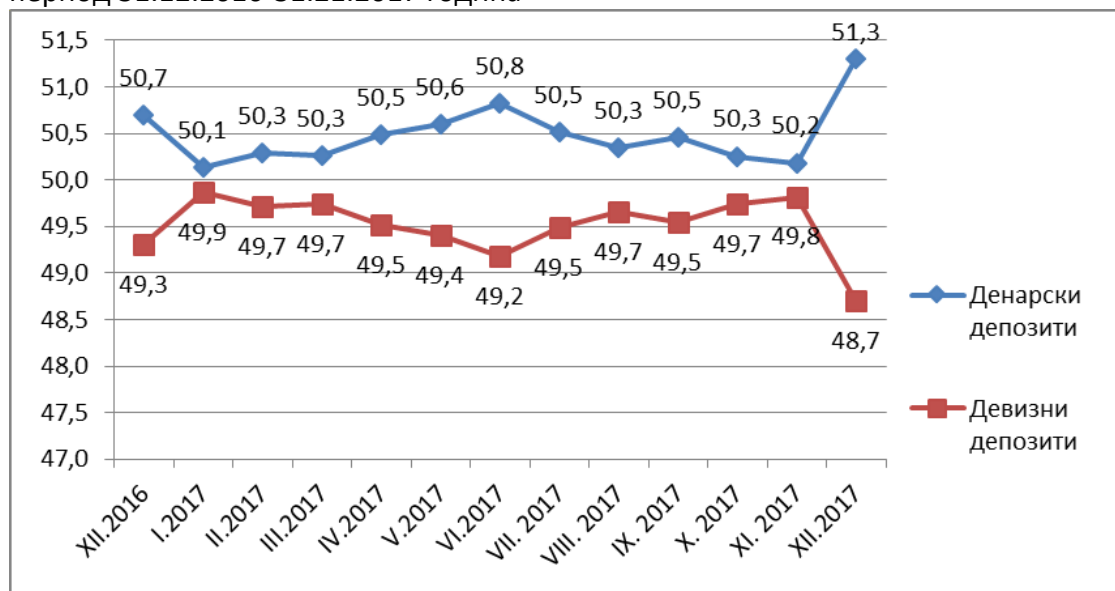
Графикон 4. Движење на денарски и девизни депозити во апсолутен износ за период 31.12.2016-31.12.2017 година (во илјади денари)



Извор: Административни податоци на ФОД

Погоре наведениот тренд на денаризација на депозитната маса се потврдува и преку анализата на учеството на денарски и девизни депозити во однос на вкупните депозити на население, со што во месец декември 2017 година овој сооднос е 51,3% денарски депозити наспроти 48,7% девизни депозити. (Графикон 5).

Графикон 5. Учество на денарски и девизни депозити во вкупни депозити на население за период 31.12.2016-31.12.2017 година

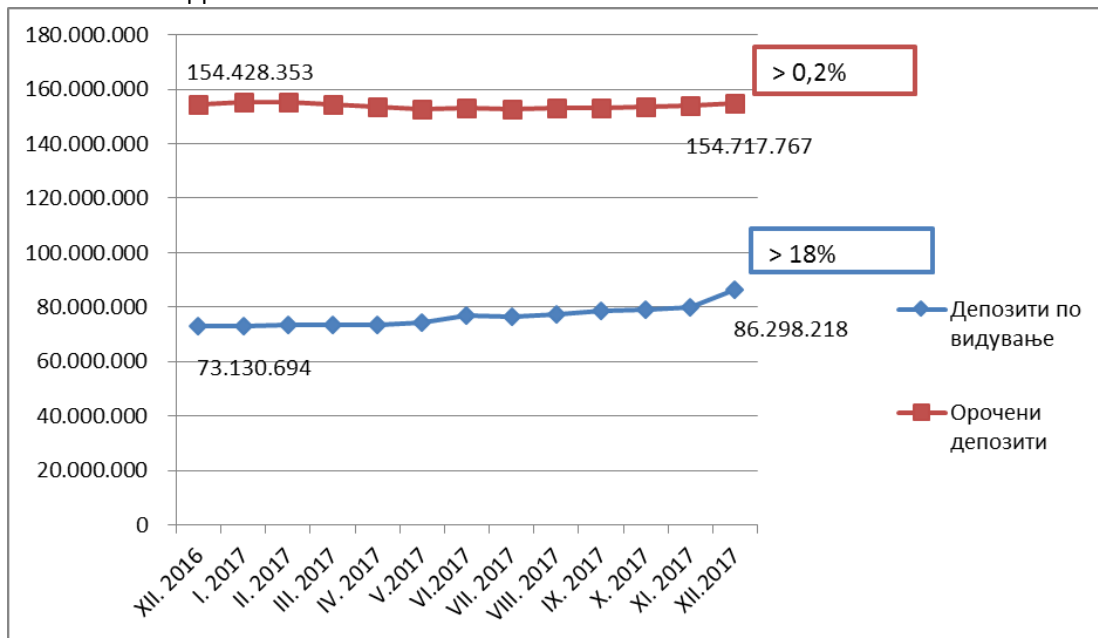


Извор: Административни податоци на ФОД



Дополнителната анализа на трендот на движење на депозити според рочна структура укажува на поголем годишен раст на краткорочните депозити (18%) и истовремен, но благ раст на долгорочните депозити од 0,2%. (Графикон 6).

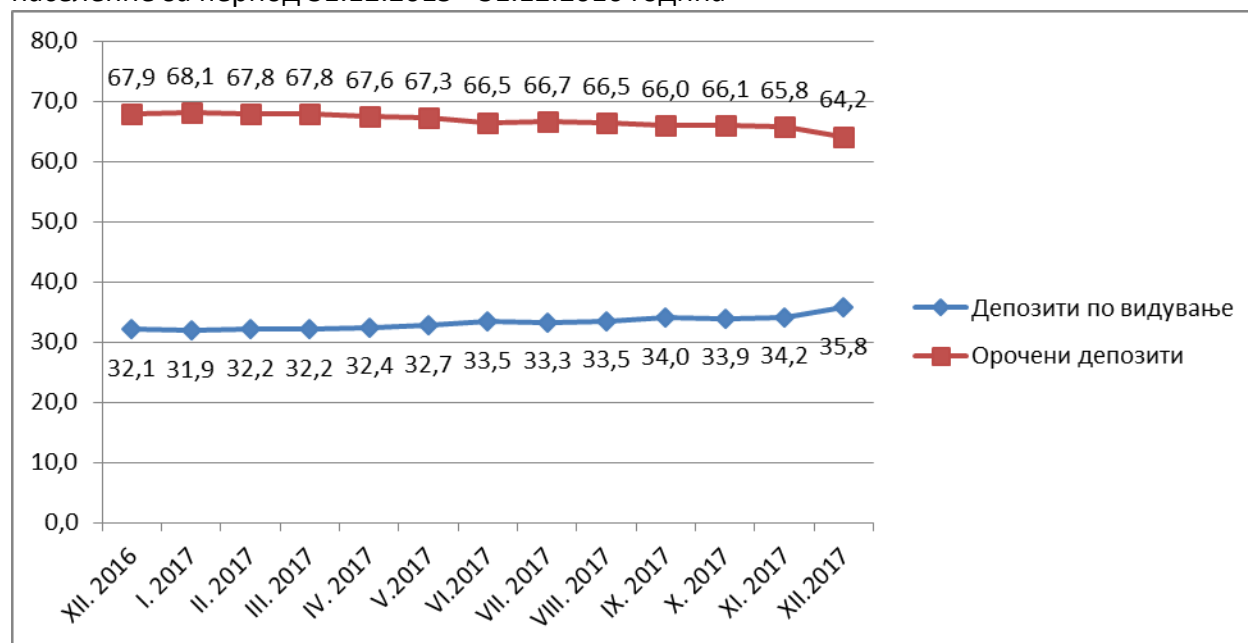
Графикон 6. Движење на депозити по видување и орочени депозити за период 31.12.2016-31.12.2017 година



Извор: Административни податоци на ФОД

Воедно се забележува подобрување на структурата на учество на депозитите по видување и орочените депозити во вкупните депозити, хронолошки прикажано како: учество од 72% на орочени депозити и 28% депозити по видување во вкупните депозити на 31.12.2015, сооднос кој започна да се менува во 2016 година, при што на крајот на годината учеството на орочените депозити во вкупните депозити се намали на 68% односно 32% депозити по видување, а во месец декември 2017 година овој сооднос се подобрува и уделот на орочени депозити во однос на вкупни депозити е 64% односно 36% депозити по видување. (Графикон 7).

Графикон 7. Учество на депозити по видување и орочени депозити во вкупни депозити на население за период 31.12.2015 - 31.12.2016 година

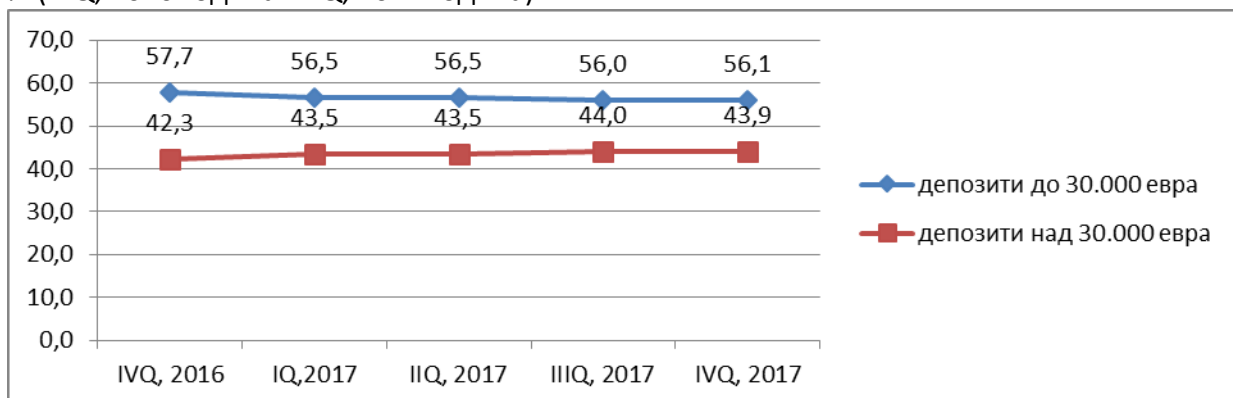


Извор: Административни податоци на ФОД

Анализата на кварталните движења на депозитите на населението каде истите се групирани според законски определеното ниво на обесштетување на осигурените депозити, т.е. до и над 30.000 евра во денарска противвредност дава сигнал на намалување на учеството на депозитите до 30.000 евра во однос на вкупните депозити од 57,7% во четвртиот квартал од 2016 година на 56,1% во четвртиот квартал од 2017 година и следствено зголемување на депозитите над 30,000 евра во однос на вкупните депозити од 42,3% во четвртиот квартал од 2016 година на 43,9% во четвртиот квартал од 2017 година (Графикон 8). Учеството на осигурени депозити<sup>1</sup> во однос на вкупни депозити е 73,7% (IV квартал, 2017) и истиот бележи тренд на намалување од 76% (IV квартал, 2016).

<sup>1</sup> (депозити до 30.000 евра +обесштетување на депозити над 30.000 до законскиот праг на обесштетување од 30.000 евра)/вкупно депозити\*100

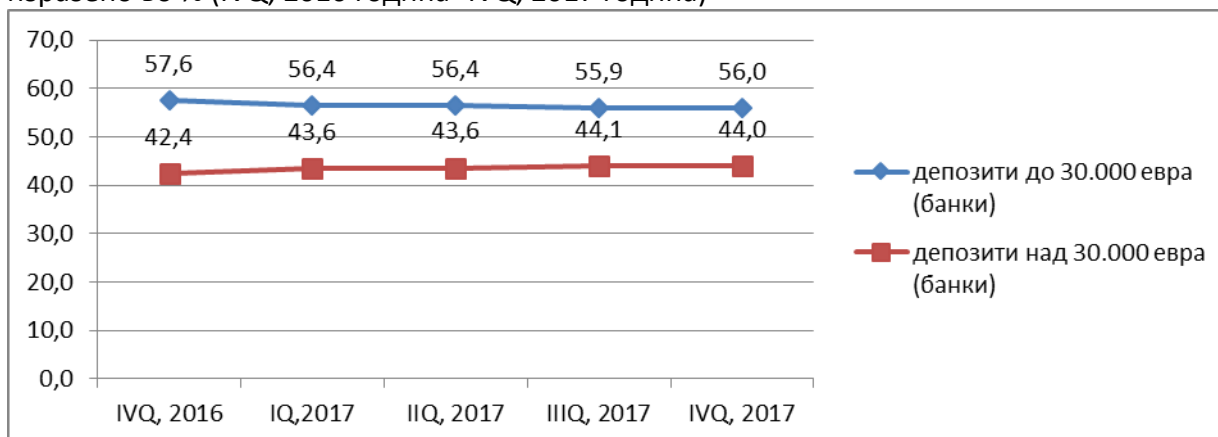
Графикон 8. Квартални движења на удел на депозитите на населението до и над 30.000 евра во денарска противвредност во однос на вкупни депозити на население изразено во % (IVQ, 2016 година- IVQ, 2017 година)



Извор: Административни податоци на ФОД

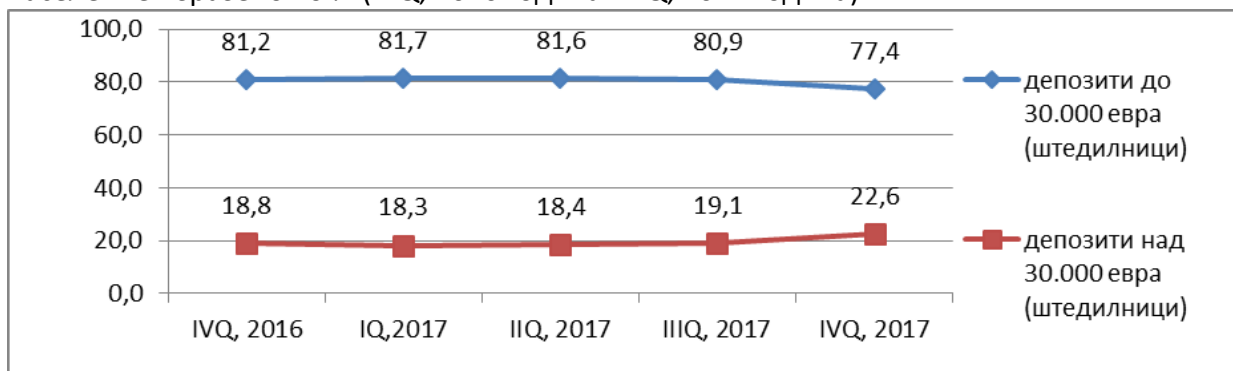
Трендот на намалување на депозити до 30.000 евра и зголемување на депозити над 30.000 евра се задржува и при поединечната анализа на депозитите по банки и штедилници каде учеството на депозитите до 30.000 евра во банките се намалува од 57,6% (IVQ, 2016) на 56% (IVQ, 2017) и следствено се зголемува учеството на депозитите над 30.000 евра од 42,4% (IVQ, 2016) на 44% во четвртиот квартал на 2017 година (Графикон 9). Истиот тренд на намалување односно зголемување се задржува и кај штедилниците каде учеството на депозитите до 30.000 евра се намалува од 81,2% (IVQ, 2016) на 77,4% (IVQ, 2017) и следствено се зголемува учеството на депозитите над 30.000 евра од 18,8% (IVQ, 2016) на 22,6% во четвртиот квартал на 2017 година (Графикон 10).

Графикон 9. Квартални движења на удел на депозитите на населението во банки до и над 30.000 евра во денарска противвредност во однос на вкупни депозити на население изразено во % (IVQ, 2016 година- IVQ, 2017 година)



Извор: Административни податоци на ФОД

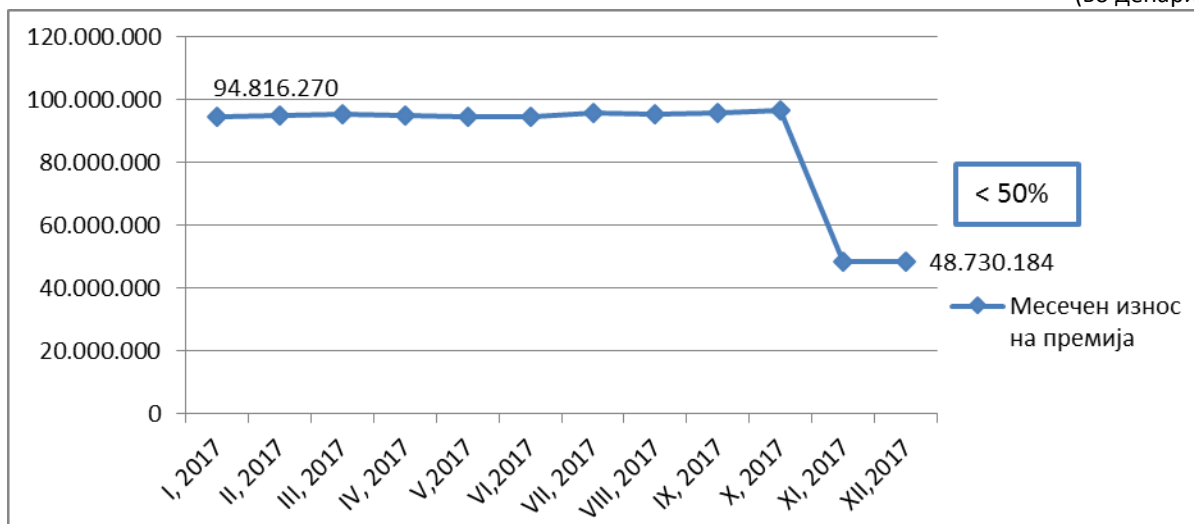
Графикон 10. Квартални движења на удел на депозитите на населението во штедилници до и над 30.000 евра во денарска противвредност во однос на вкупни депозити на население изразено во % (IVQ, 2016 година- IVQ, 2017 година)



Извор: Административни податоци на ФОД

Наплатата на премиите во 2017 година се одвиваше според редовните процедури, по утврдена стапка од 0,5% на годишно ниво заклучно со месец октомври 2017. Од месец ноември 2017 година започна да се применува Одлуката за измена на висината на стапката на премија (УО.бр.02-381 од 07.11.2017) според која стапката на премија се намалува во висина од 0,25% на годишно ниво. Согласно истата, месечниот износ на премија во месеците ноември и декември 2017 година се намали за 97 милиони денари (1,6 милиони евра) споредено со можната наплата на премија по некорегирана стапка на премија од 0,5%. Вкупните средства кои Фондот ги наплатил во 2017 година по основ на премија изнесуваат 1 милијарда денари односно 17 милиони евра (Графикон 11).

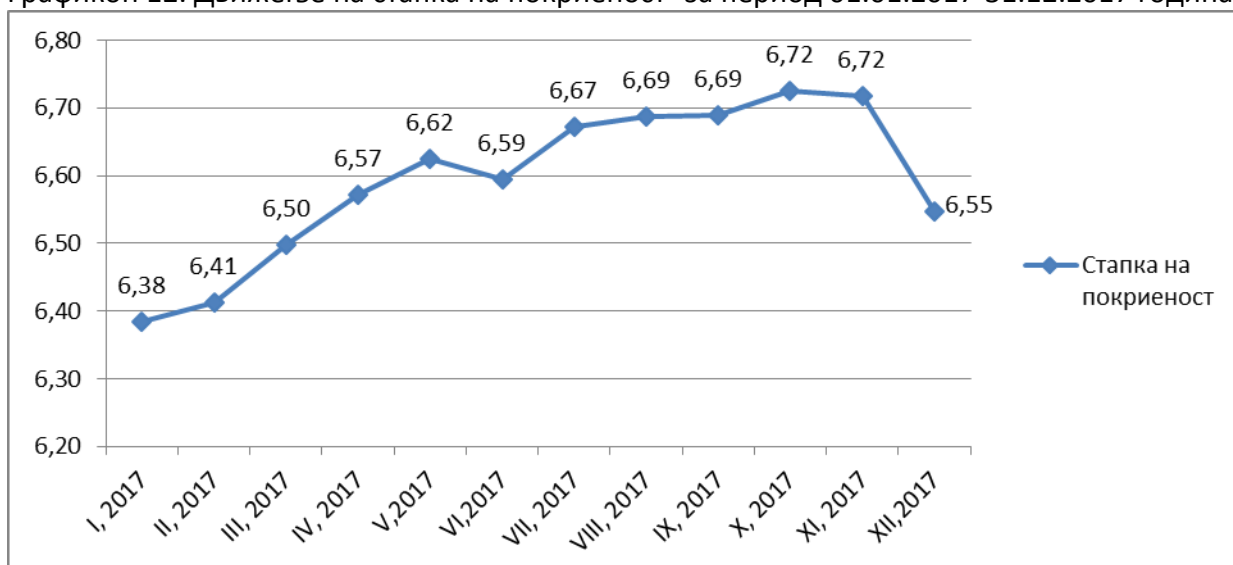
Графикон 11. Движење на износ на премии за период 01.01.2017-31.12.2017 година (во денари)



Извор: Административни податоци на ФОД

Стапката на покриеност на депозитите (вкупни средства на Фондот во однос на вкупни депозити) која во текот на 2017 година расте како резултат на движењето на депозитите и континуираното оплодување на средствата на Фондот, во месец декември 2017 година се намали на ниво од месец март 2017 и изнесува 6,5% поради намалувањето на стапката на премија на 0,25% на годишно ниво односно намалување на прибраните средства по основ на премија. (Графикон 12).

Графикон 12. Движење на стапка на покриеност<sup>2</sup> за период 01.01.2017-31.12.2017 година



Извор: Административни податоци на ФОД

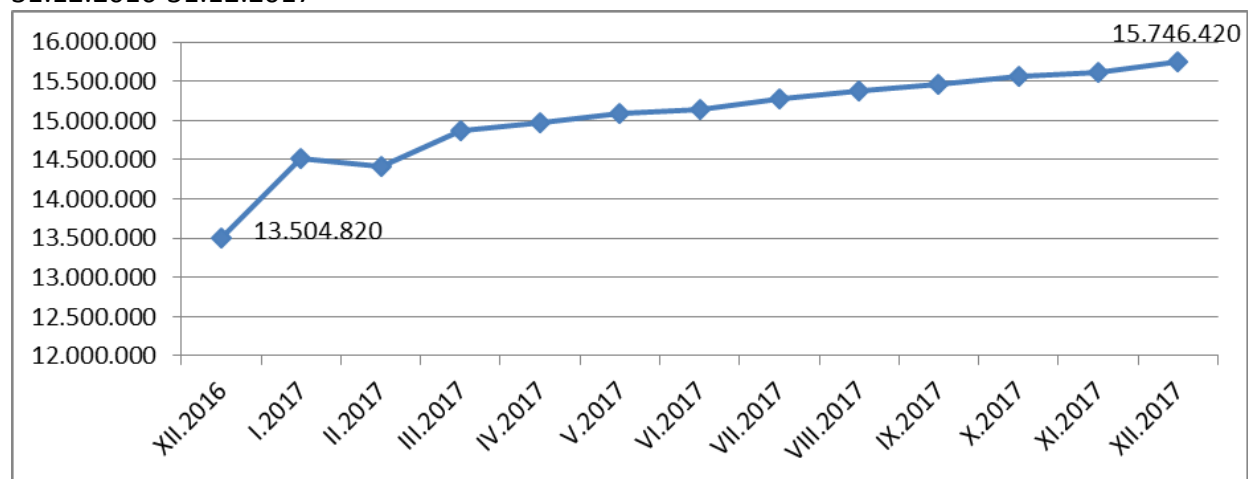
<sup>2</sup> Вкупни парични средства на Фондот/вкупни депозити \*100

**II. ИНВЕСТИЦИСКО ПОРТФОЛИО НА ФОНДОТ (01.01.2017 – 31.12.2017)**

Инвестициското портфолио на Фондот во текот на 2017 година бележеше континуирано зголемување што соодветствуваше на зголемување на прибраните средства на Фондот по основ на премии од неговите членки и на приходите по основ на инвестираните средства во хартии од вредност. Фондот учествуваше на 15 аукции на државни записи од Министерството за финансии и притоа во согласност со инвестиционата политика на Фондот за осигурување на депозити вкупниот износ на инвестициското портфолио на Фондот не надмина 99,00% од збирот на состојбата на вкупните парични средства и состојбата на хартиите од вредност на Фондот на крајот на секој месец, а на 31.12.2017 година тој сооднос изнесуваше 98,93%.

На 31.12.2017 година вкупната состојба на инвестициското портфолио изнесуваше 15.746,4 милиони денари според нивната номинална вредност односно 15.612,0 милиони денари сегашна вредност (31.12.2017). Во однос на структурата на државни записи со рок на доспевање односно тримесечни, шестмесечни и дванаестмесечни државни записи, инвестициското портфолио на Фондот на крајот на година е составено од државни записи со рок на доспевање од 364 дена. Инвестициското портфолио бележи зголемување за 2.241,6 милиони денари или за 16,6% во однос на состојбата од 31.12.2016 година. Ваквиот зголемен раст на инвестициското портфолио на Фондот кое е значајно повисоко од минатите годишни трендови се должи на фактот што во месец декември, 2016 година не беа инвестирани сите средства на Фондот кои доврстуваа во тој месец бидејќи во тој месец понудата за купување нови државни записи на аукциите на државни записи беше пониска од износот на расположливите средства на Фондот за 784,5 милиони денари. Следствено овие средства се инвестираа во месец јануари, 2017 година. (Графикон 13)

Графикон 13. Инвестициско портфолио на Фондот во државни записи за период 31.12.2016-31.12.2017



Извор: Административни податоци на Фондот

Во однос на планираната состојба на пласманите во државни записи за крајот на 2017 година (15.980,0 милиони денари), индексот изнесува 98,54%, што претставува незначително отстапување на планираните пласмани во однос на реалните. Дополнителни, во овој период имаше и измена на каматните стапки односно трендот на намалување започна од во месец јануари, 2017 година во кој на каматните стапки на записите со рок на доспевање од 364 денови беше 2,4% на годишно ниво, по што во месец февруари и март се намали на 2,1% и во месец април дополнително се намали на 1,85% по што истата се задржа до крајот на 2017 година. Вкупниот приход на Фондот по основ на капамата од новите записи изнесува 293,5 милиони денари од кои за 2017 година 159,1 милион денари. Приходот на Фондот по основ на камата од новите записи во овој период изнесува 86,497 милиони денари (Табела 1), а трошоците за провизија за банките посредници на аукциите изнесува 550,0 илјади денари.



Табела 1. Преглед на динамиката на нови и планирани државни записи и камата за истите во периодот од 01.01.2017 до 31.12.2017 година

во денари										
2017 /месеци	Нови државни записи (ДЗ) во периодот јануари-декември 2017 во номинален износ			План за купување ДЗ во периодот јануари-декември 2017 во номинален износ		Разлика во номинален износ 4-6	Индекс 4/6	Камата за новите државни записи		
	датум на уплата	датум на достасување	нови ДЗ	достасани ДЗ	планирани ДЗ			каматна стапка	вкупна камата до достасување	камата до 31.12.2017
1	2	3	4	5	6	7	8	9	10	11
јануари			1.388.320.000	380.000.000	490.000.000	898.320.000	283,33%		31.744.779	30.556.297
	11.01.2017	10.01.2018	992.700.000	190.000.000	290.000.000			2,40%	23.519.048	22.872.921
	25.01.2017	24.01.2018	395.620.000	190.000.000	200.000.000			2,10%	8.225.731	7.683.376
февруари	15.02.2017	14.02.2018	501.090.000	600.000.000	700.000.000	-198.910.000	71,58%	2,10%	10.418.663	9.130.643
март			4.993.200.000	4.540.000.000	4.750.000.000	243.200.000	105,12%		90.470.638	72.606.127
	08.03.2017	07.03.2018	1.493.200.000	1.240.000.000	1.360.000.000			1,85%	27.418.138	22.446.717
	22.03.2017	14.03.2018	3.500.000.000	3.300.000.000	3.390.000.000			1,85%	63.052.500	50.159.410
април	05.04.2017	04.04.2018	288.860.000	190.000.000	300.000.000	-11.140.000	96,29%	1,85%	5.304.047	3.934.320
мај	03.05.2017	25.04.2018	1.866.700.000	1.750.000.000	1.880.000.000	-13.300.000	100,71%	1,85%	33.628.600	22.795.860
јуни	28.06.2017	20.0.2018	52.790.000	0	95.000.000	-42.210.000	55,57%	1,85%	951.012	495.486
јули	05.07.2017	04.07.2018	310.000.000	170.000.000	260.000.000	50.000.000	119,23%	1,85%	5.692.220	2.799.196
август	16.08.2017	08.08.2018	330.000.000	330.530.000	430.000.000	-100.000.000	76,74%	1,85%	5.944.950	2.281.396
септември	06.09.2017	05.09.2018	330.000.000	140.000.000	240.000.000	90.000.000	137,50%	1,85%	6.059.460	1.931.037
октомври	04.10.2017	03.10.2018	410.000.000	310.000.000	420.000.000	-10.000.000	97,62%	1,85%	7.528.420	1.820.058
ноември			4.845.460.000	6.070.000.000	6.320.000.000	-1.474.540.000	76,67%		87.877.392	10.210.533
	01.11.2017	31.10.2018	1.690.000.000	1.560.000.000	1.700.000.000			1,85%	31.031.780	5.115.128
	29.11.2017	22.11.2018	3.155.460.000	4.510.000.000	4.620.000.000			1,85%	56.845.612	5.095.405
декември	06.12.2017	05.12.2018	430.000.000	0	95.000.000	335.000.000	452,63%	1,85%	7.895.660	542.284
<b>Вкупно:</b>			<b>15.746.420.000</b>	<b>14.480.530.000</b>	<b>15.980.000.000</b>	<b>-233.580.000</b>	<b>98,54%</b>		<b>293.515.841</b>	<b>159.103.237</b>

**III. ОБЕСШТЕТУВАЊЕ НА ШТЕДАЧИТЕ ВО ЧЛЕНКИ НА ФОНДОТ КАЈ КОИ  
СЕ СЛУЧИЛ РИЗИЧЕН НАСТАН (СТЕЧАЈ ИЛИ ЛИКВИДАЦИЈА)**

Обесштетувањето на штедачи во членки на Фондот кај кои настанал ризичен настан (стечај или ликвидација) е една од трите основни деловни активности на Фондот. Во текот на 2017 година немаше ризичен настан кај членките на Фондот со што обврските на Фондот за обесштетување на штедачи продолжија да се реализираат за ризични настани кои настанале во минатото.

Од формирањето на Фондот во јануари 1997 година до 31.12.2017 година, се случиле вкупно 11 ризични настани. Вкупната пресметана обврска за обесштетување од единаесетте поранешни членки на Фондот изнесува 1.522,8 милиони денари. Од 1997 година до 31.12.2017 година се обесштетени вкупно 20.042 штедачи во вкупен износ од 1.371,35 милиони денари што претставува 90,05% исплатени обврски од Фондот за обесштетување кон штедачите. Останатите 9,95% претставуваат обврска за обесштетување во вкупен износ од 151,46 милиони денари кон 101.909 штедачи кои од лични причини не го оствариле своето право на обесштетување од Фондот (Табела п). Анализата на структурата на овие штедачи укажува дека над 50% од нив имаат поединечни депозити - предмет на обесштетување помеѓу 100 денари и 1.000 денари кои можеби поради неатрактивноста на износот и покрај бројните јавни повици за можноста да го остварат своето право на обесштетување сепак истото не го остваруваат.

Воедно, Фондот за осигурување на депозити во текот на 2017 година, во улога на доверител со приоритетно право на наплата, учествуваше на сите седници на Одборите на доверители во две банки во стечај, Експорт – Импорт Банка а.д. Скопје во стечај и Радо банк а.д. Скопје во стечај.

На 15.12.2017 година, претставници на Радо банк а.д. Скопје во стечај, заради завршување на стечајната постапка, извршија примопредавање на сите неподигнати "Потврди за сопственост на депозит на депонент" во Фондот за осигурување на депозити.

Табела 2. Приказ на обесштетување на депонентите кај членките на Фондот кај кои се случил ризичен настан до 31.12.2017 година

Ред. бр.	Име на банка/ штедилница	Датум на почеток на	Вкупни депозити	Пресметано обесштетување		Исплатено обесштетување		%	% исплатено / пресметано		Неисплатено обесштетување		
				Износ	Лица	Износ	Лица		пресметано/ вк. депозити	Износ	Лица	Износ	Лица
				3	4	5	6			7	8	9	10
1	Штедилница Уни-проком Скопје	01.02.2000	7.881.535,00	5.118.308,00	144	4.919.527,00	79	64,94	96,12	54,86	198.781,00	65	
2	Алмако банка а.д. Скопје	18.08.2000	2.850.306,00	1.784.964,00	721	381.205,00	10	62,62	21,36	1,39	1.403.759,00	711	
3	Митштедилница - Куманово	10.07.2003	6.790.123,00	6.769.325,00	56	6.767.552,00	33	99,69	99,97	58,93	1.773,00	23	
4	А.Д. Радобанк Скопје	25.08.2005	86.224.735,00	76.005.555,00	3.629	72.412.381,00	785	88,15	95,27	21,63	3.593.174,00	2.844	
5	Штедилница Киро Кучук - Велес	15.09.2006	3.351.082,00	3.318.630,00	762	3.239.487,00	186	99,03	97,62	24,41	79.143,00	576	
6	Експорт импорт банка а.д. Скопје	29.03.2007	106.227.033,00	95.608.485,00	1.166	92.386.605,00	606	90,00	96,63	51,97	3.221.880,00	560	
7	Македонска банка а.д. - Скопје	04.12.2007	1.543.168.574,00	1.304.590.348,00	115.121	1.161.788.742,00	18.283	84,54	89,05	15,88	142.801.606,00	96.838	
8	Штедилница ""Фершпед"" Д.О.О. Скопје	13.04.2010	6.217,00	6.217,00	230	0,00	0	100,00	0,00	0,00	6.217,00	230	
9	Штедилница ИНКО д.о.о. Скопје	22.09.2010	11.927.739,00	11.771.612,00	60	11.630.312,00	39	98,69	98,80	65,00	141.300,00	21	
10	Штедилница Интерфалко д.о.о. - Скопје	19.12.2012	17.832.485,00	17.832.485,00	62	17.824.557,00	21	100,00	99,96	33,87	7.928,00	41	
			1.786.259.832,00	1.522.805.932,00	121.951	1.371.350.369,00	20.042	85,25	90,05	16,43	151.455.563,00	101.909	

Извор: Административни податоци на Фондот

#### **IV. ФИНАНСИСКИ РЕЗУЛТАТИ ЗА 2017 ГОДИНА**

**Остварени финансиски резултати за период 01.01-31.12.2017 година**

Во текот на 2017 година Фондот за осигурување на депозити ги остварил долунаведените Финансиски резултати:

Табела 3. Финансиски резултати на Фондот во период од 01.01.2017 до 31.12.2017 година

*во денари*

Опис	
Приходи	335.567.254
Расходи	13.773.063
Бруто добивка	321.794.191
Данок на добивка	32.184.651
Нето добивка	289.609.540

Извор: Административни податоци на Фондот

Табела 4. Состојба на средствата и обврските на Фондот на 31.12.2017 година

*во денари*

Опис	
<b>Средства</b>	<b>15.804.898.194</b>
<i>Нематеријални средства</i>	673.866
<i>Материјални средства</i>	23.156.562
<i>Вложувања</i>	15.612.007.397
<i>Парични средства</i>	168.939.706
<i>Побарувања</i>	68.114
<i>АВР</i>	52.549
<b>Капитал, резерви и обврски</b>	<b>15.804.898.194</b>
<i>Капитал</i>	10.299.958
<i>Резерви на сигурност</i>	15.500.582.432
<i>Акумулирана добивка</i>	289.609.540
<i>Обврски за штета</i>	7.928
<i>Останати краткорочни обврски</i>	4.398.336

Извор: Административни податоци на Фондот

## Биланс на состојба на ден 31.12.2017 година

во илјади денари

Опис	Состојба 31.12.2016	%	Состојба 31.12.2017	%	Индекс 4/2
1	2	3	4	5	6
<b>СРЕДСТВА</b>	<b>14.468.255</b>	<b>100,00</b>	<b>15.804.898</b>	<b>100,00</b>	<b>109,24</b>
<i>Нематеријални средства</i>	905	0,01	674	0,00	74,48
Софтвер и други слични права	905	0,01	674	0,00	74,48
<i>Материјални средства</i>	24.607	0,17	23.156	0,15	94,10
Недвижности	22.688	0,16	21.879	0,14	96,43
Опрема	1.919	0,01	1.277	0,01	66,55
<i>Вложувања</i>	13.328.631	92,12	15.612.007	98,78	117,13
Шестмесечни записи	0	0,00	0	0,00	
Дванаесетмесечни записи	13.328.631	92,12	15.612.007	98,78	117,13
<i>Парични средства, побарувања, разграничувања</i>	1.114.112	7,70	169.061	1,07	15,17
Парични средства	1.113.844	7,70	168.940	1,07	15,17
1.Жиро сметка	1.113.774	7,70	168.872	1,07	15,16
2.Бизнис картичка	64	0,00	46	1.150,00	71,88
3.Благајна	6	0,00	22	0,00	366,67
Побарувања	0	0,00	68	0,00	
1.Побарувања по основ премии	0	0,00	68	0,00	
2.Останати побарувања	0	0,00	0	0,00	
3.Аконтации на данок на добивка	0	0,00	0	0,00	
Разграничувања	268	0,00	53	0,00	
1.АВР	268	0,00	53	0,00	19,78
<b>КАПИТАЛ И РЕЗЕРВИ И ОБВРСКИ</b>	<b>14.468.255</b>	<b>100,00</b>	<b>15.804.898</b>	<b>100,00</b>	<b>109,24</b>
<i>Капитал и резерви</i>	14.461.016	99,95	15.800.491	99,97	109,26
Уплатен капитал	10.300	0,07	10.300	0,07	100,00
Фонд за сигурност	14.176.638	97,98	15.500.582	98,07	109,34
Добивка за годината	274.078	1,89	289.609	1,83	105,67
<i>Тековни обврски</i>	7.239	0,05	4.407	0,03	60,88
Обврски за штети	8	0,00	8	0,00	100,00
Останати обврски	7.231	0,05	4.399	0,03	60,84
1.Останати краткорочни обврски	7.231	0,05	4.399	0,03	60,84
2.ПВР	0	0,00	0	0,00	

Извор: Административни податоци на Фондот

## Биланс на успех за период од 01.01.2017 до 31.12.2017 година

во илјади денари

Опис	Период		Период		Индекс 6/2
	01.01- 31.12.2016	%	01.01- 31.12.2017	%	
1	6	3	6	7	8
<b>ПРИХОДИ</b>	<b>317.436</b>	<b>100,00</b>	<b>335.567</b>	<b>100,00</b>	<b>105,71</b>
1.Државни записи - шестмесечни	36.551	11,51	0	0,00	0,00
2.Државни записи - дванаесетмесечни	280.453	88,35	335.292	99,92	119,55
3.Депозити по видување-НБРМ	394	0,12	0	0,00	0,00
4.Депозити по видување-деловни банки	0	0,00	0	0,00	
5.Казнена камата по основ премии	10	0,00	275	0,08	2.750,00
6.Камата од банки исплатувач	0	0,00	0	0,00	
7.Позитивни курсни разлики	0	0,00	0	0,00	
8.Вонредни приходи	28	0,01	0	0,00	0,00
<b>РАСХОДИ</b>	<b>12.878</b>	<b>100,00</b>	<b>13.773</b>	<b>100,00</b>	<b>106,95</b>
1.Трошоци за услуги	1.762	13,68	1.240	9,00	70,37
2.Амортизација и обезвреднување	1.364	10,59	1.711	12,42	125,44
3.Материјални трошоци	642	4,99	607	4,41	94,55
4.Останати трошоци од работа	1.245	9,67	1.104	8,02	88,67
5.Трошоци за вработените	7.865	61,07	9.111	66,15	115,84
6.Негативни курсни разлики	0	0,00	0	0,00	
<b>Бруто добивка</b>	<b>304.558</b>		<b>321.794</b>		<b>105,66</b>
<b>Данок на добивка</b>	<b>30.480</b>		<b>32.185</b>		<b>105,59</b>
<b>Нето добивка</b>	<b>274.078</b>		<b>289.609</b>		<b>105,67</b>

Извор: Административни податоци на Фондот



## V. ДЕЛОВНИ АКТИВНОСТИ НА ФОНДОТ ВО ТЕКОТ НА 2017 ГОДИНА

### ОРГАНИ НА УПРАВУВАЊЕ И РАКОВОДЕЊЕ

Органите за управување на Фондот ги сочинуваат Управниот одбор и директорот. Составот на Управниот одбор е сочинет од 5 члена именувани од Владата на Република Македонија.

Во периодот од јануари до јули 2017 година, членови на Управниот одбор на Фондот за осигурување на депозити беа:

- Сузана Пенева - Државен советник во Министерство за финансии, Претседател на Управниот одбор на Фондот за осигурување на депозити;
- Нора Манова – Трајковска - Самостоен советник во Дирекција за финансиска стабилност и банкарска регулатива во Народна Банка на Република Македонија;
- д-р Ивана Билбиловска - Соработник во Министерство за финансии;
- Даниела Дамјановска - Соработник во кабинет на Министерот за финансии;
- д-р Кирил Јовановски - доцент по група предмети од областа на финансиите на Економски факултет – Скопје, претставник на Здружението на банкарство на Република Македонија.

Во месец август 2017 година, за членови на Управниот одбор на Фондот за осигурување на депозити назначени се:

- Елена Трпковска - Државен секретар во Министерство за финансии;
- Ленче Тагасовска - Раководител на сектор за финансиски систем во Министерството за финансии.

Во месец ноември 2017 година, за членови на Управниот одбор на Фондот за осигурување на депозити назначени се:

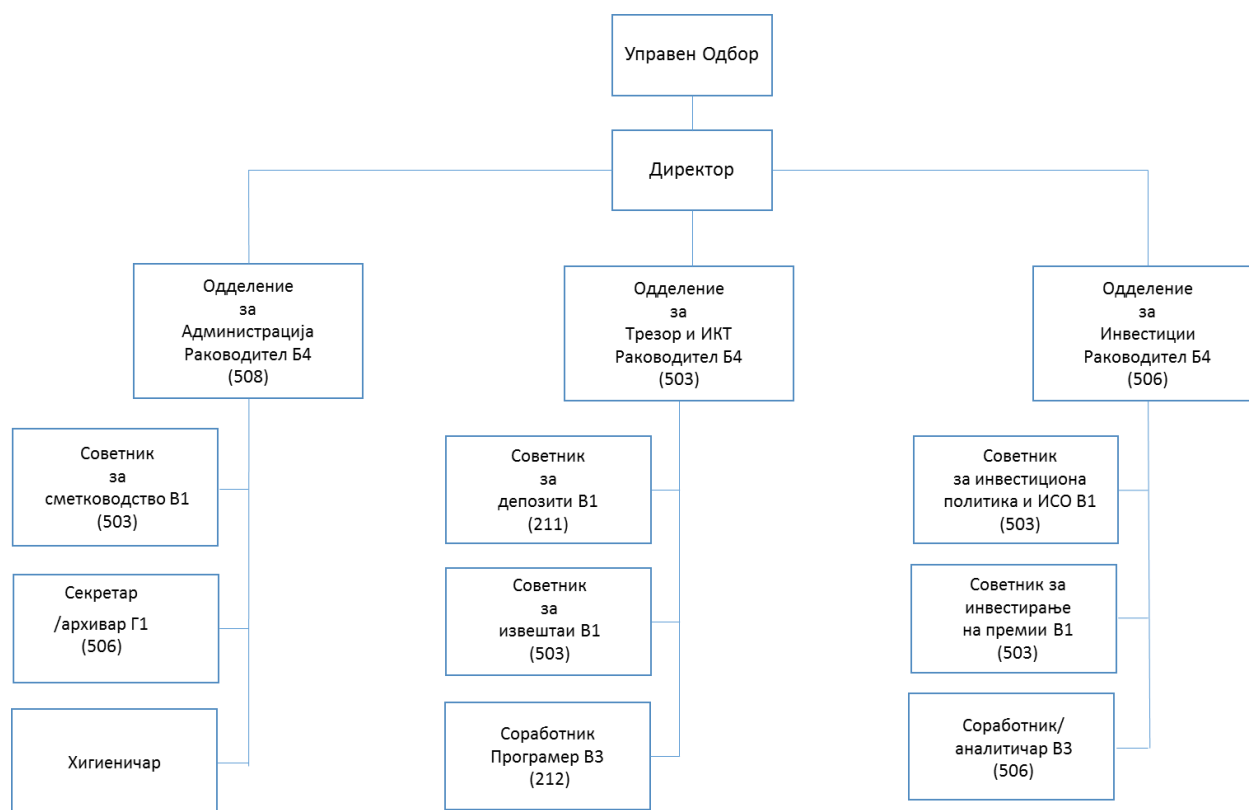
- Сузана Пенева - Државен советник во Министерство за финансии, назначена за Претседател на Управниот одбор на Фондот за осигурување на депозити на првата конститутивна седница на Управниот одбор на Фондот за осигурување на депозити;
- Нора Манова - Трајковска - Самостоен советник во Дирекција за финансиска стабилност и банкарска регулатива во Народна Банка на Република Македонија;
- Милена Перчинкова - претставник на Здружението на банкарство на Република Македонија.

## КАДРОВСКА И ТЕХНИЧКА ОРГАНИЗАЦИЈА

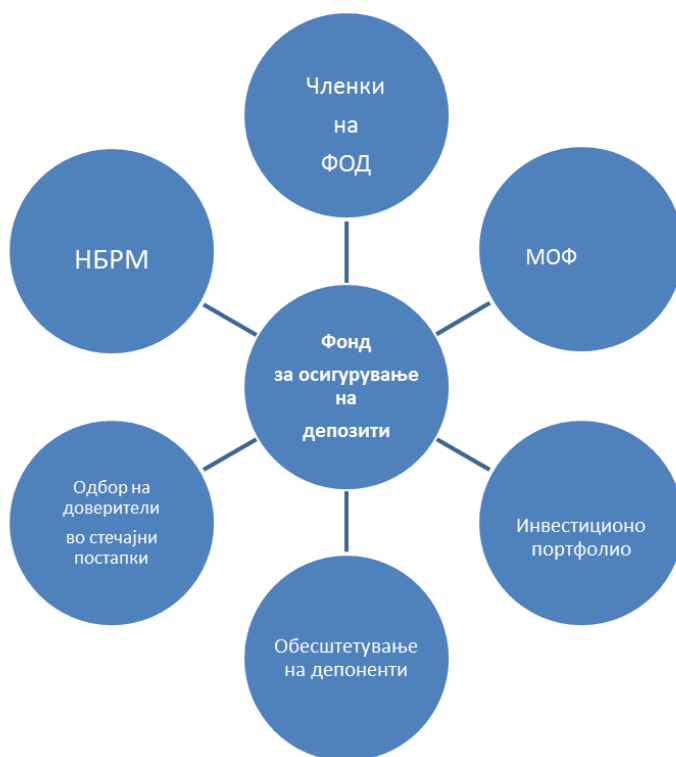
Во 2017 година во Фондот беа вработени вкупно 10 лица, од кои еден (1) е доктор на економски науки, (4) се магистри по економски науки, двајца (2) се дипломирани економисти, еден (1) дипломиран правник со положен нотарски испит, еден (1) вработен со ВСС и едно лице (1) за одржување на хигиена. Непополнети се 3 работни места.

Органограмот на работните места во 2017 година во Фондот за осигурување на депозити е прикажан на слика бр. 1

Слика 1. Органограм на работни места во Фондот за осигурување на депозити за 2017 година



## ДЕЛОВНИ ПРОЦЕСИ ВО ФОНДОТ ЗА ОСИГУРУВАЊЕ НА ДЕПОЗИТИ



## ДОНЕСЕНИ АКТИ

Од јануари до јули 2017 година, се одржаа 5 седници на Управниот одбор на Фондот за осигурување на депозити, и тоа од 101-та седница заклучно со 105-та седница.

Позначајни одлуки кои беа донесени во овој период се:

- Одлука за усвојување на Планот за јавни набавки во 2017 на Фондот за осигурување на депозити;
- Одлука за усвојување на Извештајот за извршениот попис на имотот и обврските на Фондот со состојба 31.12.2016 година;
- Одлука за расходување на ситен инвентар;
- Одлука за отпис на основни средства;
- Одлука за усвојување на Годишната сметка на Фондот за 2016 година;
- Одлука за усвојување на Годишен извештај за деловна активност на Фондот за осигурување на депозити за 2016 година;
- Одлука за усвојување на Финансиските извештаи на Фондот за осигурување на депозити за 2016 година;
- Одлука за распоредување на нето добивката на Фондот за осигурување на депозити за 2016 година;
- Одлука за усвојување на Финансиските извештаи и Извештајот на независните ревизори на Фондот за осигурување на депозити за 31.12.2016 година;
- Одлука за набавка на основни средства – систем за видео надзор (делови) за потребите на Фондот за осигурување на депозити.

На 07.11.2017 година се одржа првата конститутивна седница на Управниот одбор на Фондот за осигурување на депозити. До крајот на 2017 година се одржаа вкупно 4 седници, од 1, заклучно со 4-та седница на кои беа донесени следниве одлуки:

- Одлука за усвојување на Полугодишен извештај за деловната активност на Фондот за осигурување на депозити за период од 01.01.2017 до 30.06.2017 година;
- Одлука за овластување на в.д. директорот на Фондот за осигурување на депозити за донесување на поединечни одлуки за купување на хартии од вредност издадени на домашниот пазар;
- Одлука за престанок на членството на Штедилница “МАК БС” ДОО Скопје во Фондот за осигурување на депозити;
- Одлука за измена на висината на стапката на премијата;
- Одлука за усвојување на Финансискиот план на Фондот за осигурување на депозити за 2018 година;
- Одлука за попис на средствата и обврските на Фондот за осигурување на депозити со состојба на 31.12.2017 година.

Во текот на 2017 година немаше законски измени во Законот за Фондот за осигурување на депозити. Последната измена на овој закон е објавена во Службен весник број 27 од 15 февруари 2016 година.

Во текот на 2017 година немаше измена во законските и подзаконските акти кои ја регулираат работата на Фондот за осигурување на депозити.

Во јуни 2017 беа усвоени План и Правилници согласно одредбите од законот за заштита на лични податоци.

### **ОСОВРЕМЕНУВАЊЕ НА ДЕЛОВНИТЕ ПРОЦЕСИ ВО ФОНДОТ**

Во текот на 2017 година се работеше на користење на новиот информациона систем, со кои се автоматизираа процесите за финансиски менаџмент, инвестирање на средствата на Фондот и обесштетување на штедачи во банки кај кои настанал ризичен настан како главни функции на Фондот, како и управувањето со човечки ресурси и статистичка анализа и симулација на идни трендови. Паралелно на ова се користеа и старите алатки за работа во Фондот, со цел да се оствари коректна, точна и безболна транзиција во користењето на новите информатички технологии.

Во текот на 2017 година се изврши и прв надзорен аудит на системските и оперативните процедури според ИСО 9001-2008.

### **МЕЃУНАРОДНА СОРАБОТКА**

Во својство на полноправен член на Европскиот форум на осигурители на депозити, Фондот за осигурување на депозити од Република Македонија, застапуван од директорот, беше присутен на Годишното Собрание и Меѓународната конференција кои се одржаа во периодот од 11.09.2017 до 14.09.2017 година во Осло, Норвешка. Во рамките на овој настан, Фондот активно учествуваше и во Групата формирана за креирање на формула по која во иднина ќе се пресметува годишната членарина во ЕФОД. Согласно итноста и важноста од донесување на официјална формула за пресметување на членарината Фондот учествуваше и на третиот состанок на Групата кој се одржа во Загреб на 08.11.2017 година.

Во рамките на овој состанок, продолжи и редовната соработка Фондот со Фондовите за осигурување на депозити од земјите од регионот.

На 30.11.2017 година, Фондот со двајца свои претставници учествуваше и на редовната работилница во организација и по покана на Светската Банка, на тема: Системи за

осигурување на депозити: Осврт кон зголемените предизвици во финансирањето, инвестирањето, пресметка на премии врз основа на пресметка на ризик и стрес тест, која работилница е значајна за стекнување на искуства, вештини и знаења од специфичната област на осигурување на депозити, особено поради условите за развој пропишани со новата Директива на ЕУ за осигурители на депозити.

### **ОСТАНАТИ АКТИВНОСТИ НА ФОНДОТ ЗА ОСИГУРУВАЊЕ НА ДЕПОЗИТИ**

Во Фондот во текот на 2017 година се спроведоа и редовните јавни набавки (обезбедување, осигурување, набавка на средства за хигиена и други потребни производи).

Во текот на 2018 година, Фондот ќе продолжи со остварување на своите планирани активности. Позначајни ризици кои би можеле да влијаат на извршувањето на редовните функции на Фондот не се предвидени за наредниот период.



Наш број 02 – 74

Скопје, 22.02.2018 година